

Inspiron 14

5000 Series

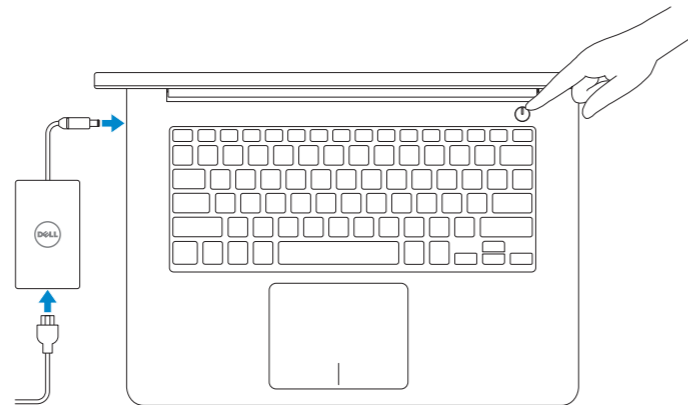
Quick Start Guide

Panduan Pengaktifan Cepat
Guía de inicio rápido



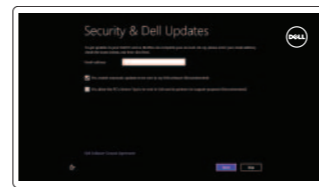
1 Connect the power adapter and press the power button

Menghubungkan adaptor daya dan tekan tombol daya
Conecte el adaptador de energía y presione el botón de encendido



2 Finish Windows setup

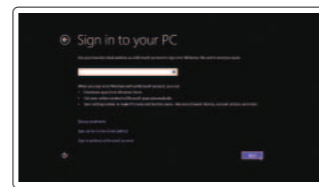
Tuntaskan penataan Windows
Finalizar configuración de Windows



Enable security and updates
Aktifkan keamanan dan pembaruan
Activar seguridad y actualizaciones



Connect to your network
Terhubung ke jaringan Anda
Conectar a su red



Sign in to your Microsoft account or create a local account
Log masuk ke akun Microsoft atau buat akun lokal
Ingrese a su cuenta de Microsoft o cree una cuenta local

3 Explore resources

Jelajahi sumber daya
Explorar recursos



Help and Tips
Bantuan dan Tip
Ayuda y consejos



My Dell
Dell Saya
Mi Dell



Register your computer
Daftarkan komputer Anda
Registre su equipo

Shortcut keys

Tombol pintasan
Teclas de acceso directo



F1
Mute audio
Mematikan audio
Silenciar el audio



F2
Decrease volume
Menurunkan volume
Disminuir el volumen



F3
Increase volume
Meningkatkan volume
Aumentar el volumen



F4
Play previous track/chapter
Memutar trek/bab sebelumnya
Reproducir pista o capítulo anterior



F5
Play/Pause
Memutar/Menjeda
Reproducir/Pausar



F6
Play next track/chapter
Memutar trek/bab selanjutnya
Reproducir pista o capítulo siguiente



F8
Switch to external display
Beralih ke display eksternal
Cambiar a la pantalla externa



F9
Open Search charm
Buka tombol Pencarian
Abrir acceso buscar



F10
Toggle keyboard backlight — optional
Beralih antar lampu latar keyboard — opsional
Alternar retroiluminación de teclado — opcional



F11
Decrease brightness
Menurunkan kecerahan
Disminuir brillo



F12
Increase brightness
Meningkatkan kecerahan
Aumentar brillo



Fn + PrtScr
Turn off/on wireless
Mengaktifkan/menonaktifkan nirkabel
Activar/desactivar la función inalámbrica



Fn + Esc
Toggle Fn-key lock
Beralih antar kunci tombol-Fn
Alternar bloqueo Fn-tecla

NOTE: For more information, see *Specifications* at dell.com/support.

CATATAN: Untuk informasi selengkapnya, lihat *Spesifikasi* di dell.com/support.

NOTA: Para más información consulte *Especificaciones* en dell.com/support.

Product support and manuals

Dukungan dan manual produk
Soporte técnico de productos y manuales

Contact Dell

Hubungi Dell
Póngase en contacto con Dell

Regulatory and safety

Regulatori dan Keselamatan
Normativa y Seguridad

Regulatory model and type

Model dan tipe regulatori
Modelo y tipo normativo

Computer model

Model komputer
Modelo de equipo

dell.com/support

dell.com/support/manuals

dell.com/windows8

dell.com/contactdell

dell.com/regulatory_compliance

P49G

P49G001

Inspiron 5447

Información para NOM, o Norma Oficial Mexicana

La información que se proporciona a continuación se mostrará en los dispositivos que se describen en este documento, en conformidad con los requisitos de la Norma Oficial Mexicana (NOM):

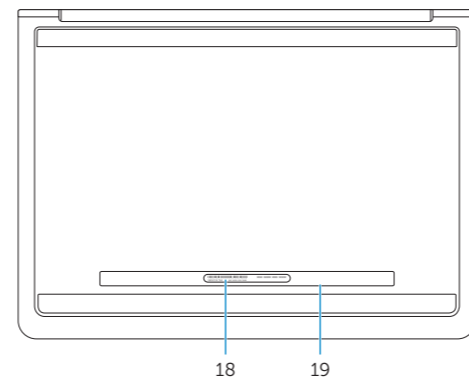
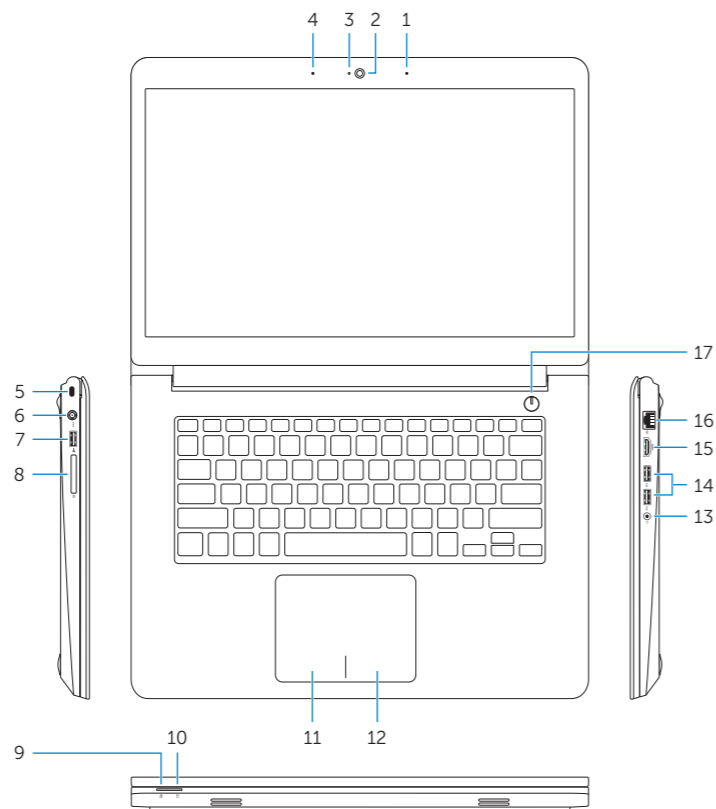
Importador:

Dell Mexico S.A. de C.V.
AV PASEO DE LA REFORMA NO 2620 PISO 11
COL. LOMAS ALTAS
MEXICO DF CP 11950

Modelo	P49G
Voltaje de alimentación	100 V CA–240 V CA
Frecuencia	50 Hz–60 Hz
Consumo de corriente de entrada	1,50 A/1,60 A/1,70 A/2,50 A
Voltaje de salida	19,50 V CC
Consumo de corriente de salida	3,34 A/4,62 A
País de origen	Hecho en China

Features

Fitur | Funciones



1. Right microphone
2. Camera
3. Camera-status light
4. Left microphone
5. Security-cable slot
6. Power-adaptor port
7. USB 2.0 port
8. Media-card reader
9. Power and battery-status light
10. Hard-drive activity light
11. Left-click area
12. Right-click area
13. Headset port
14. USB 3.0 ports (2)
15. HDMI port
16. Network port
17. Power button
18. Service Tag label
19. Regulatory label

1. Mikrofon kanan
2. Kamera
3. Lampu status kamera
4. Mikrofon kiri
5. Slot kabel pengaman
6. Port adaptor daya
7. Port USB 2.0
8. Pembaca kartu media
9. Lampu daya dan status baterai
10. Lampu aktivitas hard disk

11. Area klik kiri
12. Area klik kanan
13. Port headset
14. Port USB 3.0 (2)
15. Port HDMI
16. Port jaringan
17. Tombol daya
18. Label Tag Servis
19. Label regulatori

1. Micrófono derecho
2. Cámara
3. Indicador luminoso de estado de la cámara
4. Micrófono izquierdo
5. Ranura del cable de seguridad
6. Puerto de adaptador de alimentación
7. Puerto USB 2.0
8. Lector de tarjetas multimedia
9. Indicador luminoso de estado de la batería

10. Indicador luminoso de la actividad de la unidad de disco duro
11. Área de clic izquierdo
12. Área de clic derecho
13. Puerto de audífonos
14. Puertos USB 3.0 (2)
15. Puerto HDMI
16. Puerto de red
17. Botón de encendido
18. Etiqueta de servicio
19. Etiqueta regulatoria

